

KOLORYSTYKA

POWŁOKI POLIESTRÓWE

połysk PS 25

RAL 8016 ^{(1) (2)}



BRAZ

RAL 3016 ^{(1) (2)}



KORAL

RAL 5010 ^{(1) (2)}



NIEBIESKI

RAL 1002 ^{(1) (2)}




PIASEK

RAL 9006 ^{(1) (2) (4)}



SREBRNY

RAL 7035 ^{(1) (2)}



SZARY

RR 028 ^{(1) (2)}



WIŚNIA

RR 032 ⁽¹⁾



CIEMNY BRAZ

RAL 7000 ⁽¹⁾




SZARY

RAL 6005 ⁽¹⁾




CIEMNA ZIELEŃ

RAL 8017 ^{(1) (2)}



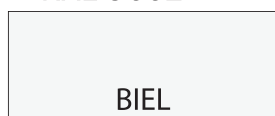
BRAZ

RAL 7024 ⁽¹⁾




GRAFIT

RAL 9002 ^{(1) (2)}



BIEL

RAL 9010 ^{(1) (2) (3)}



ŚNIEŻNA BIEL

RAL 6029 ^{(1) (2)}



ZIELEŃ

RAL 1021 ⁽¹⁾



ŻÓŁTY

RAL 9005 ⁽¹⁾



CZERŃ

RAL 8004 ⁽¹⁾



CEGŁA

RAL 9007 ^{(1) (2)}



SREBRNY METALIK

RAL 7016 ^{(1) (2)}



GRAFIT

RAL 3005 ⁽¹⁾



WIŚNIA

RAL 8023 ⁽¹⁾




MIEDZIANY

dopłata do ceny detalicznej 30%

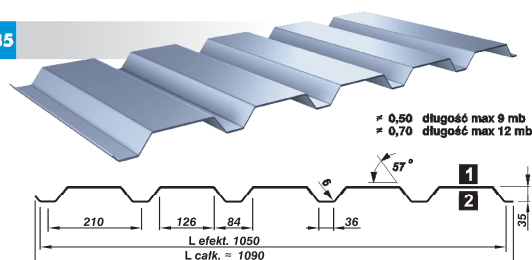
⁽¹⁾ grubość blachy 0,5 mm, ⁽²⁾ grubość blachy 0,7 mm,
⁽³⁾ grubość blachy 1,0 mm, ⁽⁴⁾ grubość blachy 1,25 mm

kolorystyka w katalogu odbiega od rzeczywistości


T35



T35



Uszczelka T-35 górna



Uszczelka górna blachy trapezowej zapobiega przedostawaniu się wody, śniegu oraz innych zanieczyszczeń. Należy ją stosować pod obróbkami gdzie ze względu na kształt blachy trapezowej mogą przedostawać się zanieczyszczenia.

Blacha trapezowa T-35 w wersji elewacyjnej

Firma Blachy Pruszyński w swojej ofercie posiada **szeroki wybór blach trapezowych** o profilach **dachowych**: T 14, T 16 ocynkowana, T 18, T 18-DR, T18 ocynkowana, T 20, T 35, T 35 ocynkowana, T 40, T 45, T 50, T 55P, 60, **elewacyjnych**: T 6, T 7, T 8, T 14, T 18, T 18DR, T 18 ocynkowana, T 20, T 35, T 35 ocynkowana, T35EL, T 40, T 45, T 50, T 55P, T 60, oraz **konstrukcyjnych**: T 50, T 55P, T 60, T 180, T 92P, T 135, T150 i T 160, pozwalające na różnorodne zastosowanie na dachach i elewacjach, bramach i ogrodzeniach, a także konstrukcjach nośnych w budownictwie indywidualnym i przemysłowym.